



SWISS MEDICAL  
NETWORK

# Anleitungen für die Cisco-Konferenzräume

Mathieu Vibert  
IT Business Solutions, Echandens, 15.02.2018



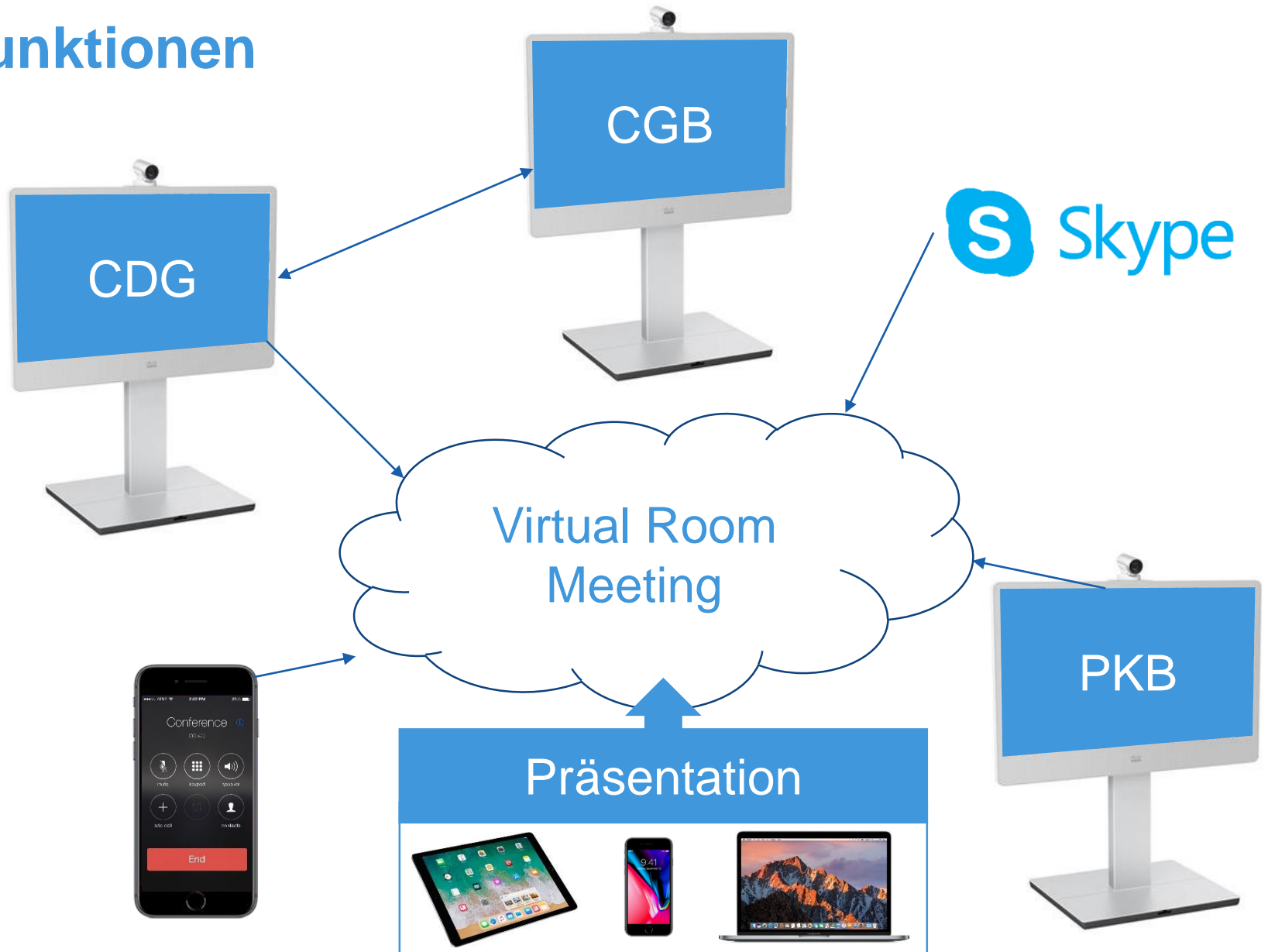
# Inhalt

- 1. Funktionen & Modelle**
- 2. Anordnung der Geräte**
- 3. Richtlinien für die Einrichtung der Räume**



# Funktionen

# Funktionen



# Modelle



**MX300**



**MX700 / MX800**



**DX80**



# Quick guide



[Télécharger le guide rapide](#)



[Laden Sie die Kurzanleitung herunter](#)



[Scarica la guida rapida](#)



[Download the quick guide](#)



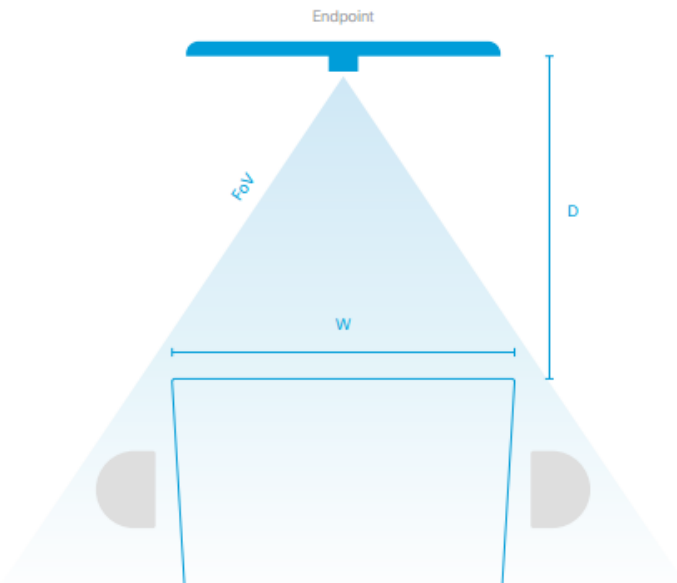
# Anordnung der Geräte

# Anordnung der Geräte

## MX300/MX700/MX800

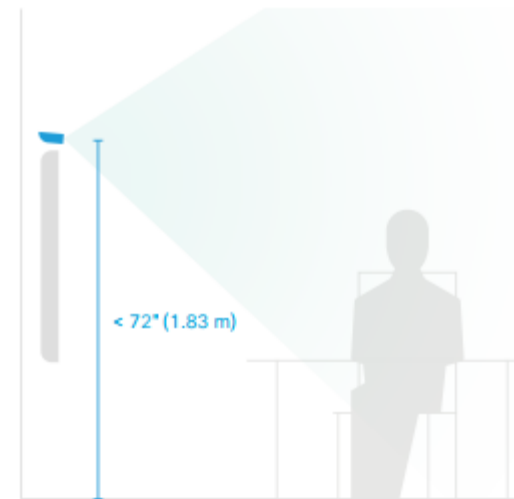
### Bildschirm:

- Der Abstand zwischen dem Tisch und dem Bildschirme darf  $\frac{2}{3}$  der Breite des Tisches nicht überschreiten
- Beispiel: Tischbreite 2 m  
→ Abstand Bildschirm–Tisch = 1,3 m



### Kamera:

- Darf maximal 183 cm über dem Boden platziert werden



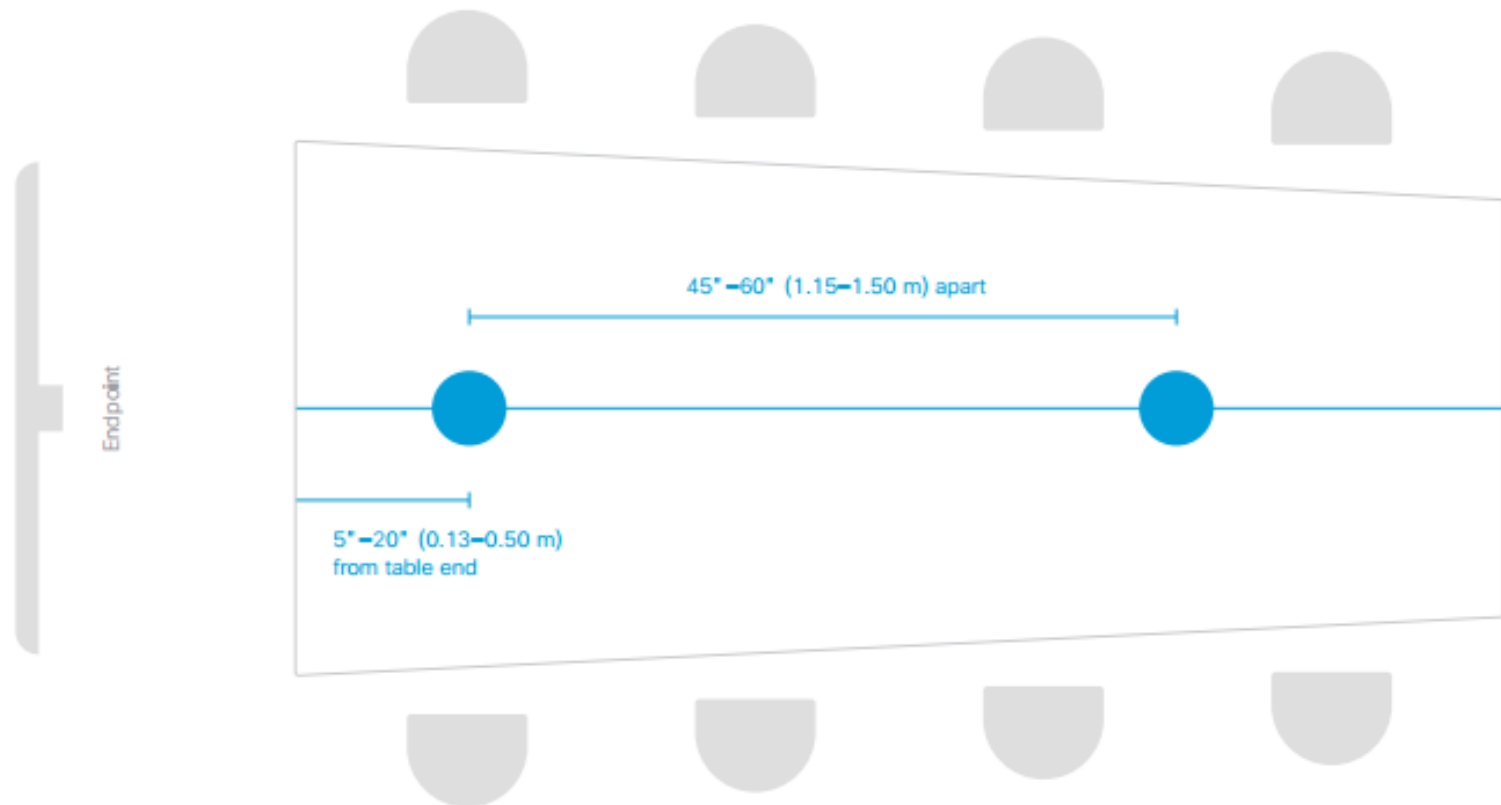


# Anordnung der Geräte

## MX300/MX700/MX800

Mikrofone:

- Das erste ist max. 50 cm vom Tischrand auf der Cisco-Seite zu platzieren
- Die folgenden werden mit einem Abstand zwischen 1,15 und 1,5 m platziert



# Richtlinien für die Einrichtung der Räume

# Validierung der Konferenzräume

- Jeder Konferenzraum muss von der Abteilung IT Business Solutions validiert werden, um die Tonqualität, die Konnektivität, die Reservierungen usw. zu gewährleisten.
- Bei der Verlegung sowie beim Einrichten oder Modifizieren von Konferenzräumen muss die Abteilung IT Business Solutions informiert werden.
- Kontakt: [ITBS@swissmedical.net](mailto:ITBS@swissmedical.net)



# Konferenzräume

- Die Konferenzräume sind ausschliesslich für persönliche oder Cisco-Meetings bestimmt.
- Die Tonqualität muss einwandfrei sein, ohne Echo.  
Mögliche Lösungen:
  - Vorhänge
  - Teppiche
  - Akustikelemente
- Das Ambiente muss sauber und ordentlich sein: keine Sanitäreanlagen, keine Bürogeräte oder andere unnötige Einrichtungen.



# Kabel

- Alle Kabel müssen so weit wie möglich verdeckt sein.
- Die Kabel des Bildschirms müssen im Sockel des Schirms versteckt und durch Kunststoffhülsen geführt werden.
- Die Kabel der Mikrofone und des Bedienungsbildschirms müssen an den Tischbeinen befestigt werden. In die Tische können Löcher gebohrt werden, um die Kabel durchführen zu können.



# Internet-Netzwerk & Apple TV

- Jeder Konferenzraum muss über ein offenes WLAN-Netzwerk (ohne Passwort) verfügen, um für externe Benutzer zugänglich zu sein.
- Apple TV muss so konfiguriert sein, dass die Inhalte erst nach Eingabe eines Kontrollcodes freigegeben werden.
- Apple-TV-Fernbedienungen müssen regelmässig aufgeladen werden und vor dem Bedienungsbildschirm deponiert werden.



# Konnektivität



- Adapter müssen mit dem Namen des Raums beschriftet sein und sichtbar aufgelegt werden.

# Beispiele



CGF



NCG





# Beispiele



NCG



ABH



Für Beratung und Hilfe bei der Umsetzung

IT Business Solutions  
[ITBS@swissmedical.net](mailto:ITBS@swissmedical.net)



SWISS MEDICAL  
NETWORK