



SWISS MEDICAL
NETWORK

Linee guida sale conferenze Cisco

Mathieu Vibert
IT Business Solutions, Echandens, 15.02.2018



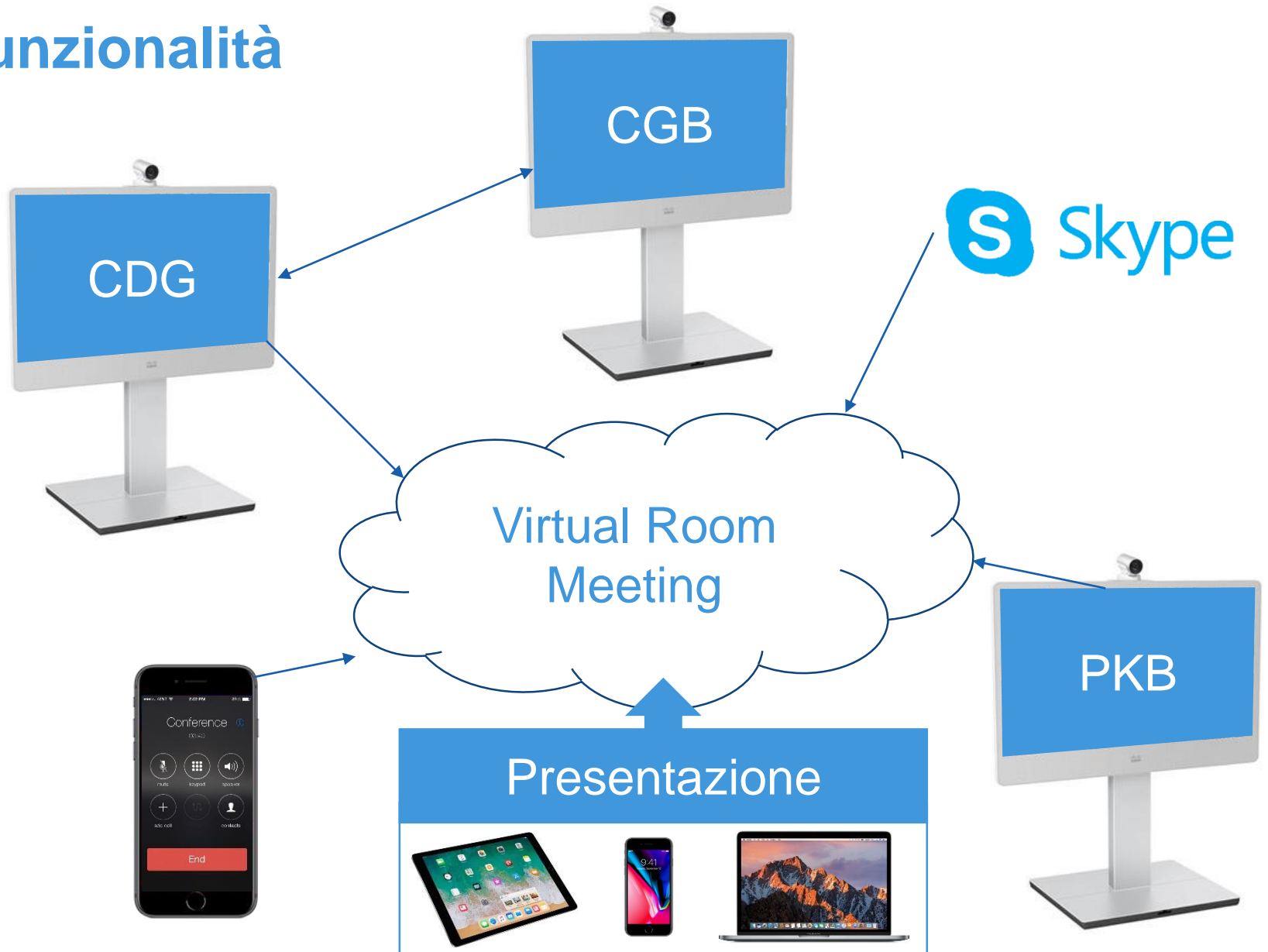
Sommario

- 1. Funzionalità e modelli**
- 2. Layout dei dispositivi**
- 3. Linee guida per la gestione delle sale**



Funzionalità

Funzionalità



Modelli



MX300



MX700 / MX800



DX80



Guida rapida



[Télécharger le guide rapide](#)



[Laden Sie die Kurzanleitung herunter](#)



[Scarica la guida rapida](#)



[Download the quick guide](#)



Disposizione delle periferiche

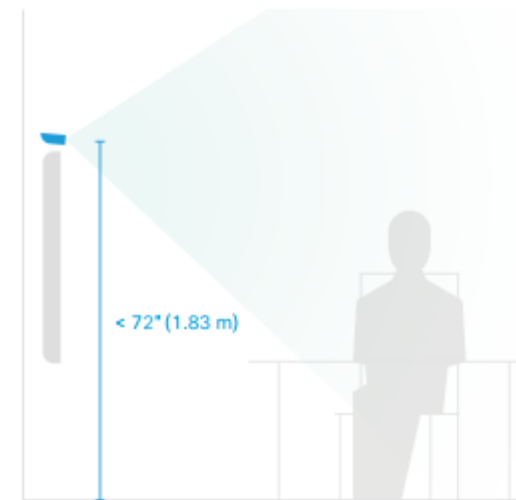
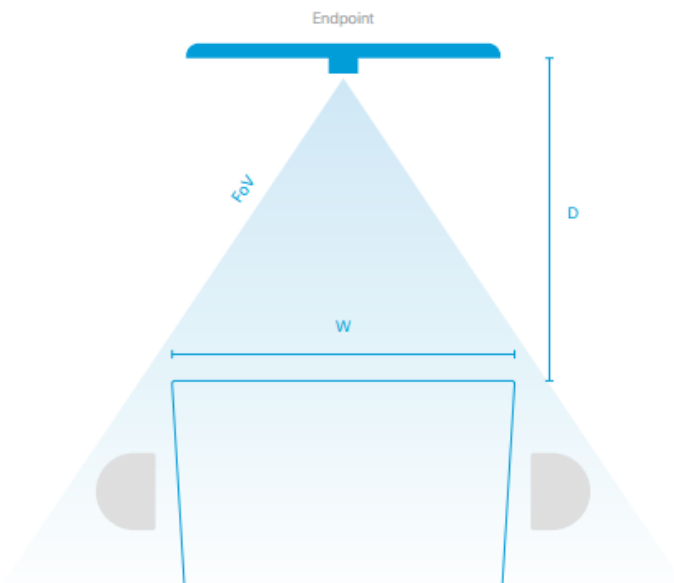
Disposizione delle periferiche MX300/MX700/MX800

Schermo :

- La distanza tra il tavolo e lo schermo non deve superare i $\frac{2}{3}$ della larghezza del tavolo
- Esempio : Larghezza tavolo 2 m.
→ Distanza schermo-tavolo = Min 1.3 m.

Camera :

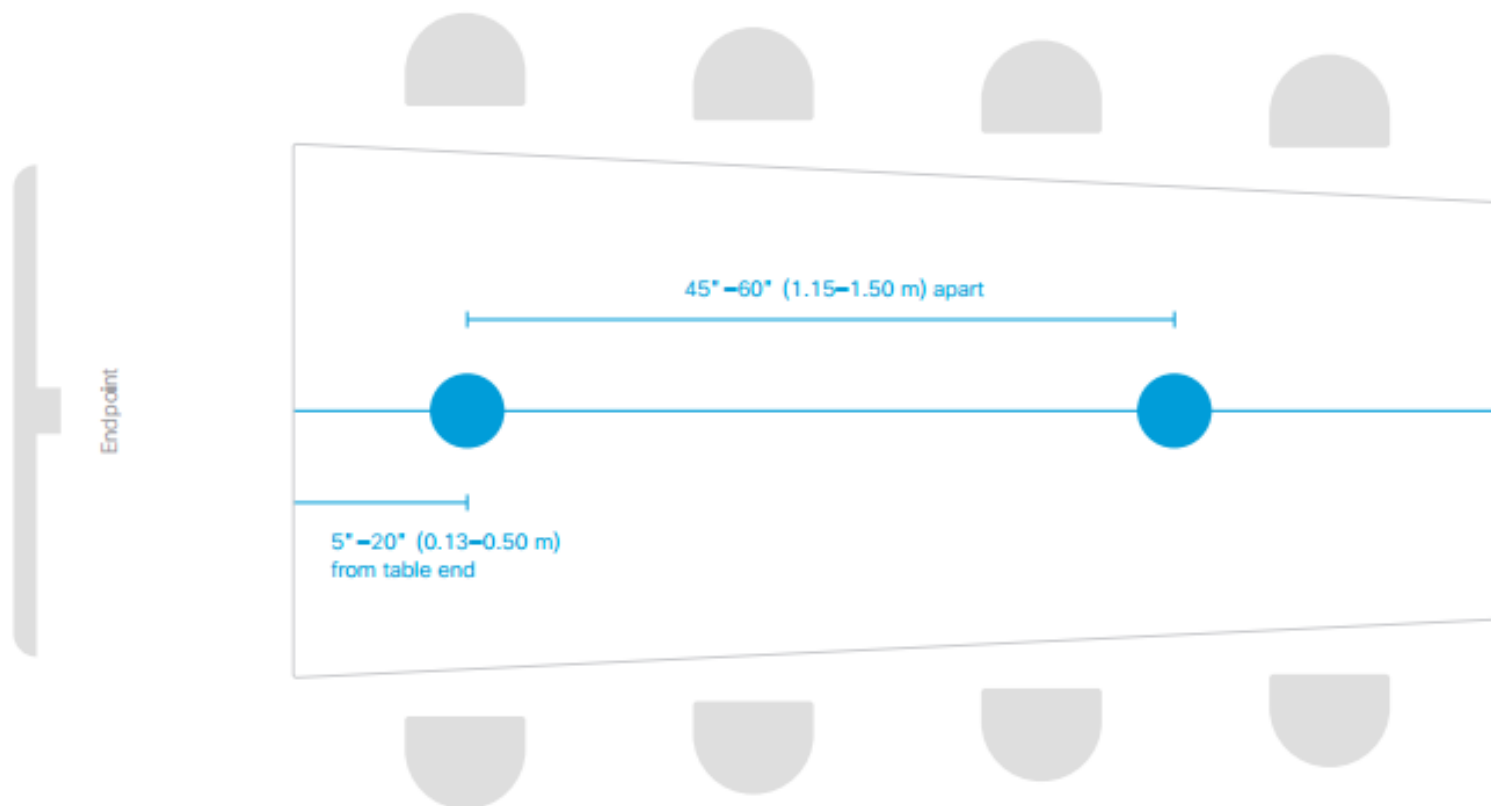
- Deve essere posizionata al massimo a 183 cm. dal pavimento



Disposizione delle periferiche MX300/MX700/MX800

Microfoni :

- Il primo deve essere al massimo a 50 cm. dal bordo del tavolo lato Cisco
- Gli altri devono essere a una distanza variabile tra 1.15 m. e 1.50 m.



Linee guida per la gestione delle sale

Convalida delle sale conferenze

- Ogni sala conferenze deve essere convalidata dal dipartimento IT Business Solutions per garantirne la qualità del suono, la connettività, le prenotazioni, ecc.
- Il reparto IT Business Solutions deve essere informato dello spostamento, della creazione o della modifica delle sale riunioni.
- Contatto : ITBS@swissmedical.net



Sale conferenze

- Le sale conferenze devono essere dedicate alle riunioni fisiche o via Cisco.
- La qualità del suono deve essere buona, senza eco.
Possibili soluzioni:
 - Mettere delle tende
 - Mettere dei tappeti
 - Mettere dei pannelli acustici
- L'ambiente deve essere pulito, senza sanitari in vista, senza uffici o altre attrezzature superflue.



Cavi

- I cavi devono essere nascosti al meglio possibile.
- I cavi dello schermo devono essere nascosti alla sua base usando delle coperture di plastica.
- I cavi del microfono e il monitor devono essere collegati alle gambe del tavolo. Sul tavolo possono essere fatti dei fori per facilitare il passaggio di questi cavi.



Rete internet & Apple TV

- Ogni sala conferenze deve avere una rete internet aperta (senza password) per essere accessibile agli ospiti.
- Le Apple TV devono essere configurate per condividere il contenuto solo dopo aver inserito un codice di controllo.
- I telecomandi Apple TV devono essere caricati regolarmente e posizionati davanti allo schermo di controllo.



Connettività



- Gli adattatori devono essere etichettati con il nome della stanza ed essere esposti in vista.



«Esempi»



CGF



NCG



«Esempi»



NCG



ABH



Per consigli e supporto

IT Business Solutions
ITBS@swissmedical.net



SWISS MEDICAL
NETWORK