



SWISS MEDICAL  
NETWORK

# Directives salles de conférences Cisco

Mathieu Vibert  
IT Business Solutions, Echandens, 15.02.2018



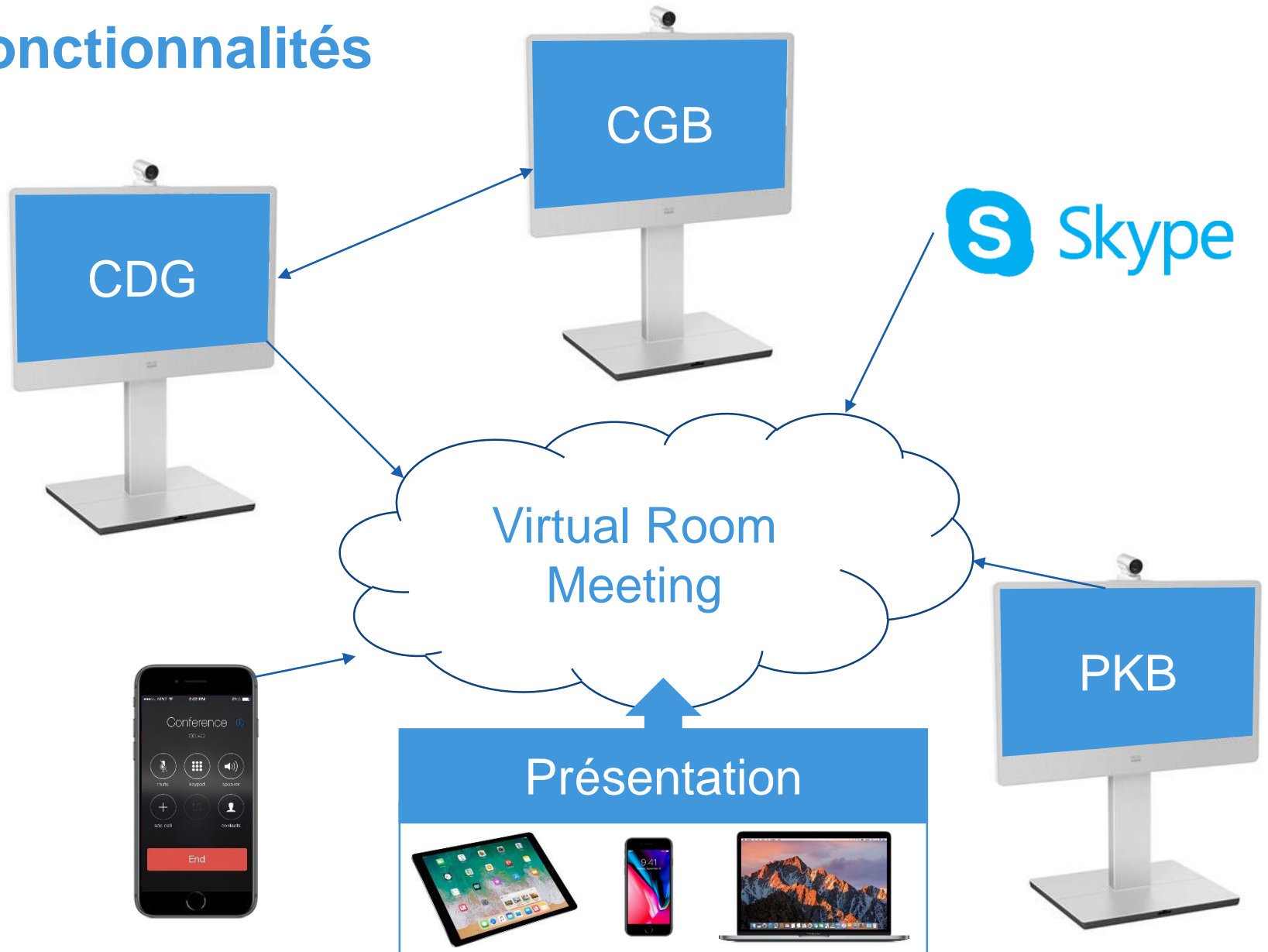
# Sommaire

- 1. Fonctionnalités & modèles**
- 2. Dispositions des périphériques**
- 3. Directives pour l'aménagement des salles**



# Fonctionnalités

# Fonctionnalités



# Modèles



**MX300**



**MX700 / MX800**



**DX80**



# Quick guide



[Télécharger le guide rapide](#)



[Laden Sie die Kurzanleitung herunter](#)



[Scarica la guida rapida](#)



[Download the quick guide](#)



# Disposition des périphériques

# Disposition des périphériques


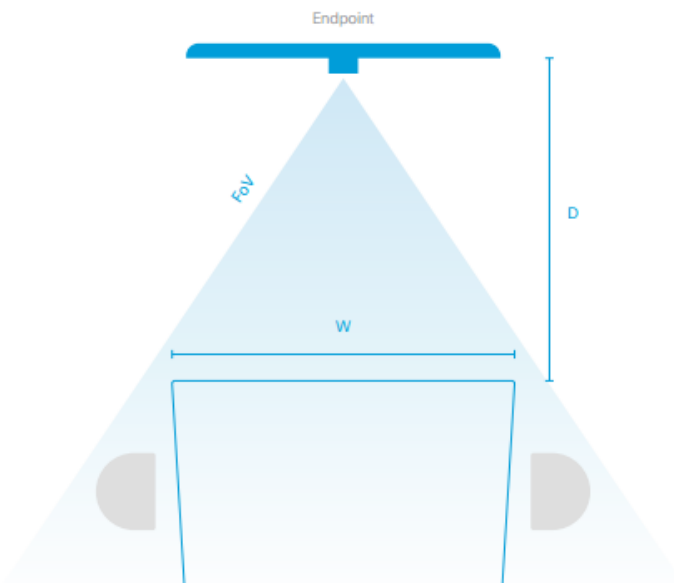
## MX300/MX700/MX800

### Ecran :

- La distance entre la table et l'écran ne doit pas excéder 2/3 de la largeur de la table
- Exemple : Largeur table 2m  
→ Distance Ecran-Table = Min 1.3 M

### Camera :

- Doit être placée à maximum 183 cm du sol

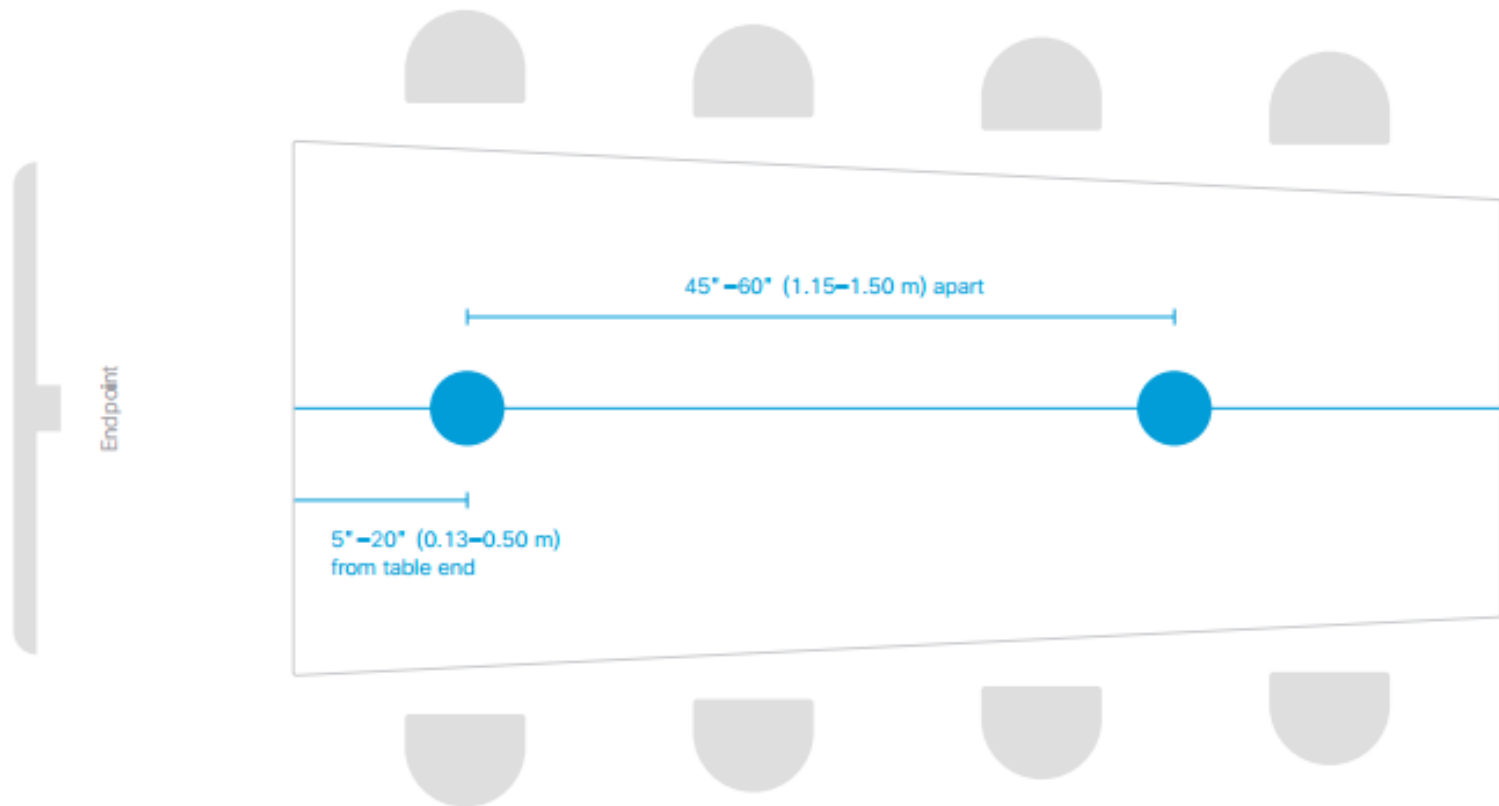




# Disposition des périphériques MX300/MX700/MX800

Microphones :

- Le premier doit être placé à maximum 50cm du bord de la table côté Cisco
- Les suivants doivent être placés entre 1.15m et 1.50m d'écart entre chacun



# Directives pour l'aménagement des salles

# Validation des salles de conference

- Chaque salle de conférence doivent être validée par le département IT Business Solutions afin de garantir la qualité sonore, la connectivité, les réservations, etc.
- Lors de déménagement, de création ou de modification des salles de conférence. Le département IT Business Solutions doivent être informés.
- Contact : [ITBS@swissmedical.net](mailto:ITBS@swissmedical.net)



# Salles de conférence

- Les salles de conférences doivent être des pièces dédiées aux réunions physique ou Cisco.
- La qualité sonore doit être irréprochable, pas d'écho.  
Solutions possibles :
  - Ajouter des rideaux
  - Des tapis
  - Des panneaux acoustiques
- L'ambiance doit être épurée, sans sanitaires apparents, sans bureaux ou autre équipement superflu.



# Câbles

- L'ensemble des câbles doivent être dissimulés au maximum.
- Les câbles de l'écran doivent être cachés dans la base de l'écran et cachés par des gaines en plastiques.
- Les câbles des microphones ainsi que l'écran de contrôle doivent être attachées aux pieds des tables. Des trous peuvent être réalisés dans les tables pour faciliter le passage de ces câbles.



# Réseau internet & Apple TV

- Chaque salle de conférence doit avoir un réseau wifi ouvert (sans mot de passe) pour être accessible pour les externes.
- Les Apple TV doivent être configurées pour partager un contenu, uniquement après la saisie d'un code de contrôle.
- Les télécommandes Apple TV doivent être chargées régulièrement et déposées devant l'écran de contrôle



# Connectivité



- Des adaptateurs doivent être étiquetés du nom de la salle et exposés visiblement



# «Exemples»



CGF



NCG





# «Exemples»



NCG



ABH



Pour des conseils et des aides à la réalisation.  
IT Business Solutions  
[ITBS@swissmedical.net](mailto:ITBS@swissmedical.net)



SWISS MEDICAL  
NETWORK